



2022年度からスタート!

AO 入学 Web エントリー方法

簡単 3 ステップ!

ステップ
1

まずは名前と連絡先だけ! 「仮登録」をしよう!

ステップ
2

顔写真を用意して出願者情報を登録しよう!

ステップ
3

後から修正もできる! エントリー内容を入力しよう!

何が便利になるの?

ここがポイント!

紙じゃないから

- ✓ 郵送費不要
- ✓ 何回も修正可能
- ✓ いつでも手続きできる!



ここがポイント!

ネットだから

- ✓ 合否結果がスマホで確認できる
- ✓ 出願スケジュールが確認しやすい

ここがポイント!

メール通知 OK

- ✓ メール通知アリ
- ✓ 提出漏れやミス防止 OK



受験の方の負担と不安が減り、より受験しやすくなったよ!



AO エントリー・試験の流れ





AO 入学をお考えの方へ！


ネットからのエントリー方法

ステップ 1

まずは名前と連絡先だけ！「仮登録」をしよう！

1 「2023 募集要項」の中の QR コードを読み取り、本校ホームページの入試情報のページへ！


2023 募集要項



3pAO 入学のページ



スマホカメラで読み取り



2 本校 HP の入試情報の「AO 入学」ページから「Web エントリー」ボタンを押して「インターネット出願」ページへ！

AO 入学のページへ



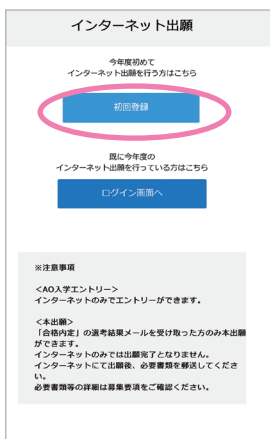
Web エントリーを選択



用意するもの
※必須データ

3 「インターネット出願」ページから「新規出願登録」ページに入り氏名・電話番号・メールアドレスを入力！

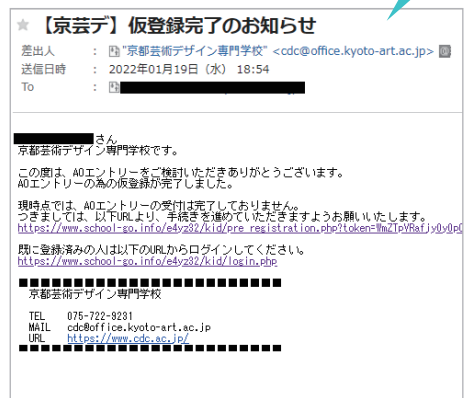
初回登録ボタン



必要事項を入力 ▶ 「送信」



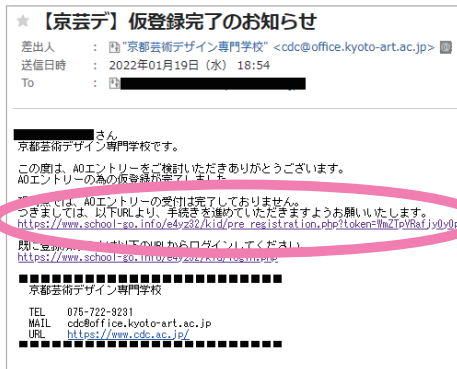
「仮登録完了のお知らせ」がメールに届けば仮登録完了！



ステップ 2

顔写真を用意して出願者情報を登録しよう！

「仮登録完了」のメールにある URL にアクセスし、「出願者情報」を入力しよう！
 用意するもの：☑顔写真



各項目を入力

入力後「内容の送信」をタップ
 ※入力内容は後から修正 OK！

ここがポイント！

【顔写真良い例】




- 縦長サイズ
- 正面
- 髪やマスクなどで顔が隠れていない
- 無加工
- ※明るさの調整は OK

【顔写真悪い例】


マスクやサングラスで顔が隠れている



横向き・正面でない顔がわからない



髪で顔が隠れている
写真が暗い



加工されている
他者が写っている



ステップ 3

後から修正もできる！エントリー内容を入力しよう！

1 出願者情報登録後、エントリーのページに移行するので希望コースや志望理由を入力！
 用意するもの：☑ポイントカード裏面の写真

必要事項を入力



用意した画像をファイルから選択しアップロード！



- ☑オープンキャンパス参加確認
証明印のある裏面の画像
- ☑名前と学校名が記載されている



旧デザインのカードでも OK！

2 「内容の送信」を押すと注意メッセージが出てきます。問題なければ OK を選択。

注意メッセージ

「受付いたしました」が表示されれば完了！

[AO 入学] 第 1 回
AO エントリー受付いたしました

受付完了メールも届くよ！



ここがポイント！

入力を途中で保存したい場合は？

一時保存

入力画面に出てくる「一時保存」ボタンを押すと、途中でも保存できる！
マイページに移動するので、「申請内容を変更」ボタンから続きを入力しよう！

入力した内容を修正したい場合は？

申請内容を変更

AO エントリーを一度行うと、マイページが設定されます！
「申請内容を変更」ボタンから、エントリー期間中は何度も修正が可能です！

さらに！ マイページを活用しよう！

出願情報等入力すると、マイページが設定されます。以降、マイページからご自身の状況を確認することができます！

ログイン
【京都芸術デザイン専門学校】

電話番号
パスワード

パスワードを忘れた人はこちら

ログイン

マイページ
【京都芸術デザイン専門学校】

京芸デ 花子

① 設定

② 試験情報

[AO入学]AOサンプル2
AOエントリー結果判定中

お知らせ
エントリー結果は、結果発表日にマイページのトップページにある「登録済み試験一覧」に可否の結果が通知されます。

入試区分	[AO入学]AOサンプル2
受験番号	AO受験番号：231010
第1希望学科	
第2希望学科	
AO 面談日	2022年1月22日（土）
AO 結果発表日	2022年1月24日（月）12時00分
エントリー 変更期限	2022年12月24日（土）まで

③ 申請内容を変更

④ ホーム
⑤ AO
⑥ 出願
⑦ メニュー

① 設定
出願者情報やパスワード
を変更したい時に使用

④ ホームボタン
この画面に戻ります

⑤ AO ボタン
もし不合格になり☹️
再度 AO にチャレンジ
したい時に使用します

⑥ 出願ボタン
もし不合格になり☹️
再度別入試でチャレンジ
したい時に使用します

⑦ メニューボタン
受験票など、発行された
書類を確認できます

② 試験情報
現在エントリーまたは
出願している入試が表示

③ 申請内容変更ボタン
エントリーや出願時の
志望理由や希望コース等を
修正したいときに使用
※受付期間中のみです

よくある質問 Q&A

Q エントリー期間前に仮登録はできますか？

A 仮登録、出願者情報入力までは事前に登録可能です！
エントリー受付期間中でないと入力できない項目がありますが、「一時保存」で途中まで入力できます。受付期間になったら「申請内容を変更」から引き続き入力をしてください！

Q 出願者情報はどこで変更できますか？

A マイページ右上の「」から「出願者情報を確認する」を選択いただくと変更できます！

Q ポイントカードが複数枚あります…

A オープンキャンパス参加証明印のある、どれか1枚だけ撮影でOKです！
本出願時にはポイント数分かるよう複数枚のカードを1枚の写真に撮る必要があります。

その他ご質問・お問い合わせは…
京都芸術デザイン専門学校 入試広報
☎0120-00-9231 ✉cdc@office.kyoto-art.ac.jp